

NAVODILA ZA ODDAJO VLOGE ZA UVELJAVLJANJE SUBVENCije ZA NAKUP ELEKTRIČNIH KOLES

I. Priprava dokumentacije

Za uspešno oddajo vloge je potrebno **priložiti določena dokazila**. Priporočamo, da vsa zahtevana dokazila najprej zberete in pripravite na enem mestu, nato pa se lotite izpolnjevanja vloge.

Pri oddaji vloge boste potrebovali **naslednja dokazila**:

- Dokazilo o posesti e-kolesa: fotografijo, na kateri se vidi celotno e-kolo.
- Račun o nakupu e-kolesa, na katerem sta razvidna naziv, matična ali davčna številka prodajalca, znamka in naziv kolesa, količina, datum nakupa, datum dobave in cena z DDV ter ime in priimek kupca; račun se mora glasiti na ime upravičenca. Če na računu imena ni navedenega, mora upravičenec pojasniti, zakaj tega podatka na računu ni. **Predračun se ne šteje kot ustrezno dokazilo.**
- Potrdilo o izvedenem plačilu nakupa e-kolesa, razen če je na računu jasno navedeno, da je bil račun plačan s kreditno kartico, debetno kartico ali gotovino. Če tega podatka na računu ni navedenega, mora upravičenec priložiti eno od naslednjih potrdil:
 - račun o nakupu e-kolesa, če je iz računa razvidno, da je plačan (npr. iz računa je razviden način plačila z gotovino oziroma debetno ali kreditno kartico) ali
 - potrdilo o plačilu računa o nakupu e-kolesa z debetno kartico (TRR izpisek, iz katerega je razvidno plačilo računa) ali
 - potrdilo o plačilu računa o nakupu e-kolesa s kreditno kartico (izpisek izdajatelja kreditne kartice, iz katerega je razvidno plačilo računa o nakupu e-kolesa) ali
 - pisna izjava prodajalca, da je bil račun o nakupu e-kolesa plačan.
 - V primeru, ko se e-kolo **plačuje na obroke ali na kredit**, je potrebno predložiti ustrezno listino, ki dokazuje, da je do nakupa dejansko prišlo.
- Izpolnjeno, podpisano in žigosano izjavo prodajalca (PRILOGA 1 tega javnega poziva), pri katerem je bilo e-kolo kupljeno;
- Izpolnjeno in podpisano izjavo upravičenca (PRILOGA 2 tega javnega poziva);
- Pooblastilo, če vlogo odda pooblaščenec upravičenca.

II. Digitalizacija dokumentacije

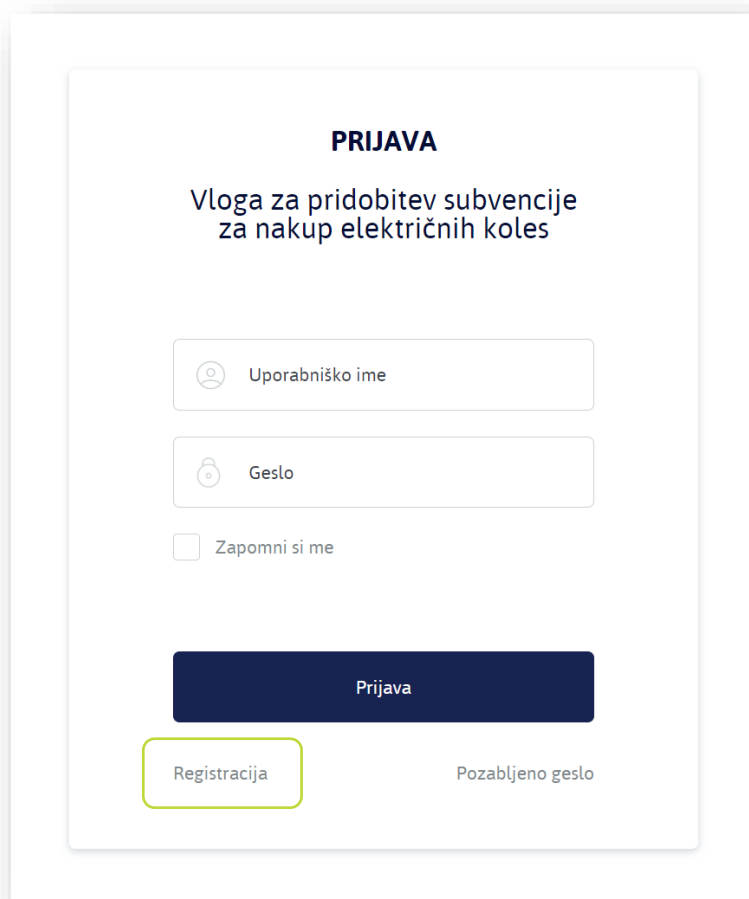
Vse zahtevane dokumente, ki jih boste priložili v vlogi za pridobitev subvencije, **skenirajte** tako, da bodo vse relevantne informacije jasno berljive in podpis razviden. Dokumente nato **shranite v mapi na vašem računalniku**.

III. Vnos podatkov v elektronski obrazec

Z vsemi potrebnimi informacijami in dokumentacijo ste pripravljeni za **izpolnitev elektronske vloge**. Proces izpolnjevanja vloge začnete tako, da obiščete spletno aplikacijo preko naslednje povezave: <https://kolesa.borzen.si/>.

REGISTRACIJA IN PRIJAVA V APLIKACIJO

Za uporabo spletne aplikacije se morate registrirati. Po opravljeni registraciji se v sistem prijavite s svojim e-poštnim naslovom in geslom.



PRIJAVA

Vloga za pridobitev subvencije
za nakup električnih koles

Uporabniško ime

Geslo

Zapomni si me

Prijava

Registracija [Pozabljeno geslo](#)

Registracija novega uporabnika:

Če v spletno aplikacijo vstopate prvič, se morate registrirati.

- Na prijavnici strani kliknite **Registracija**.
- Za registracijo izpolnite podatke:
 - Ime in priimek
 - E-poštni naslov
 - Geslo
 - Ponovite geslo
- Kliknite gumb **Registracija**.

REGISTRACIJA

Vloga za pridobitev subvencije
za nakup električnih koles

Registracija

- Na svoj e-poštni naslov boste prejeli **potrditveno povezavo**. Po kliku na to povezavo je registracija zaključena.

REGISTRACIJA

Vloga za pridobitev subvencije
za nakup električnih koles

Registracija uspešna, prosimo preverite e-pošto in sledite navodilom.

Prijava obstoječega uporabnika:

Po opravljeni registraciji se v sistem prijavljate z vpisom svojega e-poštnega naslova in gesla:

- Vnesete vaš e-poštni naslov.
- Vnesete geslo.
- Kliknete **Prijava**.

PRIJAVA

Vloga za pridobitev subvencije
za nakup električnih koles

Zapomni si me

Prijava

[Registracija](#) [Pozabljeno geslo](#)

Odprla se bo spletna aplikacija, v kateri boste izpolnili in oddali svojo vlogo. Tukaj boste lahko spremljali tudi njen status.

MOJE VLOGE Testni uporabnik

NOVA VLOGA

ISKANJE

St. rezultatov: 0 Prikaži: 5 zapisov / stran

NAZIV	SERIJSKA ŠTEVILKA KOLESA	PRODAJALEC	DATUM OBDELAVE	STATUS VLOGE
-------	--------------------------	------------	----------------	--------------

- Za pripravo vloge kliknite **"NOVA VLOGA"**.
- Odprla se bo spletni obrazec.

- **Izpolnite podatke in dodajte priloge.** Posamezni koraki so predstavljeni v naslednjih točkah.

NOVA VLOGA ZA UVELJAVLJANJE SUBVENCIJE ZA NAKUP E-KOLESA

SHRANI

Nova vloga za uveljavljanje subvencije za nakup e-kolesa

1. Podatki o vlagatelju

* Ime

* Priimek

* Naslov

* Mesto

* Poštna številka

* Davčna številka

* Telefon

* E-pošta

Pooblaščenec

2. Podatki za nakazilo nepovratne finančne spodbude

* Številka bančnega računa

* Lastnik bančnega računa

3. Podatki o investiciji, za katero se vloga zahteva

* Vrst a e-kolesa

* Serijska številka kolesa

* Prodajalec

* Datum nakupa

Vrednost kupljenega kolesa brez DDV

Vrednost kupljenega kolesa z DDV

* Številka računa

STATUS VLOGE

● Osnutek

1. PODATKI O VLAGATELJU

- Ime
- Priimek
- Naslov
- Mesto
- Poštna številka
- Davčna številka
- Telefon
- E-pošta

Če boste vlogo izpolnjevali in oddali kot pooblaščenec osebe:

- Potrdite polje **Pooblaščenec**.

Pooblaščenec

Nato izpolnite podatke o pooblaščenцу:

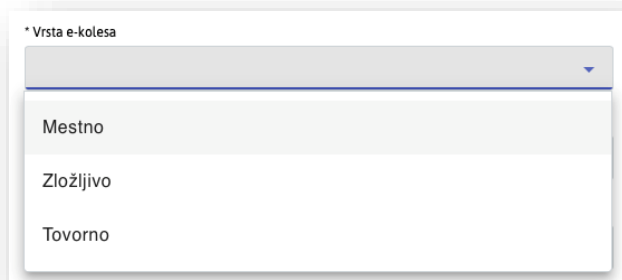
- Ime
- Priimek
- Naslov
- Mesto
- Poštna številka
- Davčna številka
- Telefon
- E-pošta

2. PODATKI ZA NAKAZILO NEPOVRATNE FINANČNE SPODBUDE

- Številka bančnega računa (IBAN)
- Lastnik bančnega računa

3. PODATKI O INVESTICIJI, ZA KATERO SE VLOGA ZAHTEVA

- Vrsta e-kolesa – izberite s spustnega seznama



* Vrsta e-kolesa

Mestno

Zložljivo

Tovorno

- Serijska številka kolesa
- Prodajalec
- Datum nakupa
- Vrednost kupljenega kolesa brez DDV
- Vrednost kupljenega kolesa z DDV
- Številka računa o nakupu kolesa

V razdelku **SUBVENCIJA** se bo glede na zgoraj vnesene podatke izpisal informativni znesek pričakovane subvencije.

Subvencija

Informativni izračun pričakovane višine subvencije za vlagatelja

470,74

4. IZJAVE IN SOGLASJA

V tem razdelku **potrdite izjave, s katerimi zagotavljate točnost podatkov in dajete potrebna pooblastila ter privolitve:**

- Izjava o seznanitvi in sprejemanju pogojev javnega poziva
- Izjava o privolitvi obdelave osebnih podatkov
- Izjava, da za to naložbo še ni bila dodeljena nobena druga nepovratna finančna spodbuda
- Pooblastilo Borzenu za pridobivanje podatkov

4. Izjave in soglasja

- Izjavljam, da sem prebral, razumel in se strinjam s pogoji javnega poziva.
- Izjava o privolitvi obdelave osebnih podatkov - strinjam se z izjavo o privolitvi obdelave osebnih podatkov.
- Izjavljam, da za naložbo, ki je predmet te vloge, še ni bila dodeljena nobena druga nepovratna finančna spodbuda.
- Dovoljujem, da Borzen d.o.o., za namen odločanja o dodelitvi pravice do nepovratne finančne spodbude ali izplačila nepovratne finančne spodbude ali v postopku spremljanja in nadzora dodeljenih nepovratnih finančnih spodbud dostopa do podatkov in opravi poizvedbe na pristojne institucije in organe v zvezi s podatki, navedenimi v vlogi in podanimi izjavami.

Potrjena izjava je prikazana s kljukico:

5. OBVEZNE PRILOGE

V tem razdelku naložite zahtevane dokumente v formatih PDF, PNG ali JPG.

5. Obvezne priloge

Račun za nakup in montažo električnega kolesa ki se glasi na vlagatelja

NALOŽI

Ni pripetih datotek.

Dokazilo o plačilu celotnega računa iz prejšnje alineje (bančni izpisek, plačilni nalog ipd.) ali sklenjena pogodba o financiranju med vlagateljem in izvajalcem naložbe v primeru plačila naložbe na obroke ali v primeru potrošniškega kreditiranja naložbe ipd.

NALOŽI

Ni pripetih datotek.

Zahtevane so naslednje priloge:

- **Račun** za nakup in montažo električnega kolesa, ki se glasi na vlagatelja

- **Dokazilo o plačilu celotnega računa** iz prejšnje alineje (bančni izpisek, plačilni nalog ipd.) ali sklenjena pogodba o financiranju med vlagateljem in izvajalcem naložbe v primeru plačila naložbe na obroke ali v primeru potrošniškega kreditiranja naložbe ipd.
- **Fotografija** kolesa
- **Garancijska izjava** prodajalca (del, kjer je razviden model, serijska številka, datum nakupa in podpis/žig prodajalca)
- **Izpolnjen obrazec prodajalca** – do obrazca dostopate tako, da kliknete povezavo **povezava do obrazca**)
- **Izpolnjen obrazec kupca** – do obrazca dostopate tako, da kliknete povezavo **povezava do obrazca**)
- **Pooblastilo**, če vlogo vlaga pooblaščenec


Postopek nalaganja posamezne priloge je naslednji:

- V predvidenem polju kliknite gumb "**NALOŽI**".
- V pojavnem oknu poiščite in izberite zeleno datoteko na vašem računalniku.
- Po izbiri datoteke kliknite na gumb "**Naloži datoteko**"/"**Naloži** " (v angleščini "**Upload File**"/"**Upload**").
- Naložena datoteka bo izpisana pod **Naložene datoteke**. Izbrišete jo lahko s klikom na ikono **X**.



Vsako prilogo naložite v ustrezno označeno polje. Po uspešnem nalaganju vseh prilog preverite, ali so vse datoteke pravilno naložene in vidne, preden nadaljujete z naslednjim korakom izpolnjevanja vloge.

Po potrebi v razdelku **6. DODATNE PRILOGE** po zgoraj opisanem postopku naložite dodatne priloge. Ta korak ni obvezen.



Ko je vloga v celoti izpolnjena in priloge naložene, kliknite gumb "**NAPREJ**".

NAPREJ

6. PREGLED DOKUMENTACIJE

Na vaš e-poštni naslov boste prejeli izpolnjeno vlogo. Prosimo, da vlogo skrbno pregledate in preverite pravilnost vseh podatkov. Nato lahko vlogo podpišete.

7. PODPIS VLOGE

Vlogo podpišete tako, da se z miško ali s sledilno tablico podpišete v podpisno okno.

Če s podpisom niste zadovoljni, ga lahko izbršete tako, da kliknete ikono **X** v desnem spodnjem kotu podpisnega okna.

Nato kliknete gumb "**PODPIŠI**".

Podpis vloge

Prosimo, podpišite vlogo.

Prosimo, da se z miško ali s sledilno tablico podpišete v spodnje okno.
S podpisom v spodnje okno boste vlogo oddali in vam je ni potrebno pošiljati po pošti.

Petka

PODPIŠI

STATUS VLOGE

● Čaka podpis

S tem je vaša vloga podpisana in oddana. Obvestilo o izdani odločbi boste prejeli tudi po e-pošti.

Vloga oddana

Vaša vloga je oddana.

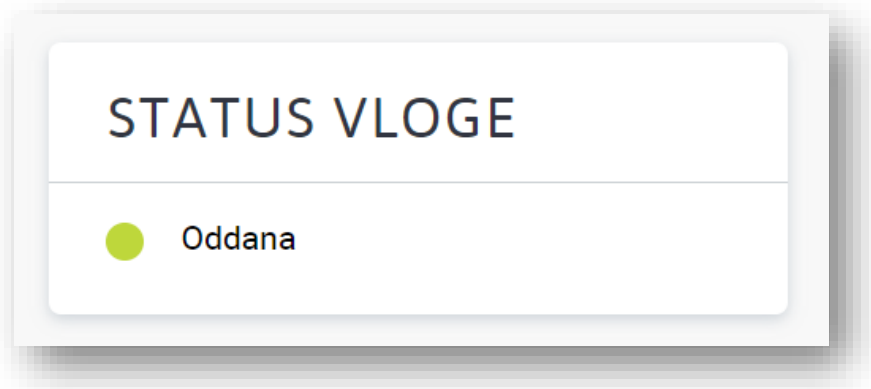
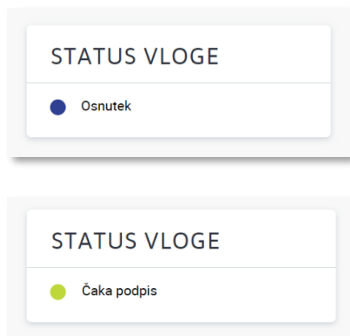
Zahvaljujemo se vam za oddajo vloge za uveljavljanje subvencije za nakup e-kolesa.
Vaša vloga je v obdelavi. Obvestilo o izdani odločbi boste prejeli po elektronski in navadni pošti.

STATUS VLOGE

● Oddana

IV. Status vloge

Status vaše vloge lahko spremljate v aplikaciji, kjer je izpisan v okvirčku **STATUS VLOGE** v desnem delu zaslona. Status vloge se bo spreminjal s potekom postopka. Ko je vloga podpisana, se njen status spremeni v **Oddana**.



O vseh spremembah (dopolnitev, odločba) boste obveščeni tudi po e-pošti.

V. Sporočila

Če imate vprašanje ali bi želeli Borzenu karkoli sporočiti, lahko to storite tako, da preko aplikacije pošljete sporočilo. Sporočila so na voljo v desnem delu zaslona, v okvirčku **SPOROČILA**.

1. POŠILJANJE SPOROČIL

Sporočilo pošljete tako, da ga vnesete v okence »**Tukaj vnesite sporočilo Borzenu.**«. Nato pritisnite tipko Enter ali kliknite ikono **Pošlji**.

Sporočilu lahko pripnete tudi priponko. To storite tako, da:

- Kliknete ikono **Priponka**.
- V prikaznem oknu izberete datoteko, ki jo želite priložiti sporočilu.
- Kliknete ikono **Pošlji**.
- Priložena priponka bo izpisana pod sporočilom.

2. PREJEMANJE SPOROČIL

Borzen vam lahko preko aplikacije pošlje sporočilo ali odgovor na vaše vprašanje.